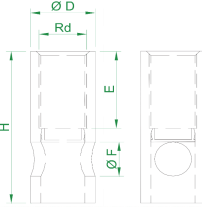
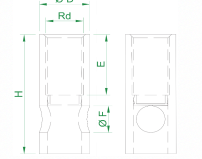
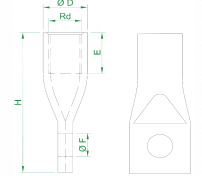


LEVAGE PAR DOUILLES, BOUCLES ET FIXATION

| Filetage | | Rd12 | Rd 16 | Rd 20 | Rd 24 | Rd 30 | Rd 36 | Rd 42 |
|--|---|-------------|-------------|-------------|-------------|-------------|-------------|-------------|
| Charge Maximale d'Utilisation | | 0,5T | 1,2T | 2,0T | 2,5T | 4,0T | 6,3T | 8,0T |
| Douilles à Trou - DT  | Référence | DT12 | DT16 | DT20 | DT24 | DT30 | DT36 | DT42 |
| | ØD (mm) | 15 | 21 | 27 | 31 | 39,5 | 47 | 54 |
| | H (mm) | 40 | 54 | 69 | 78 | 103 | 125 | 145 |
| | ØF (mm) | 8 | 13 | 15,5 | 18 | 22,5 | 27,5 | 32 |
| | E (mm) | 22 | 27 | 35 | 43 | 56 | 68 | 80 |
| | Les douilles sont fournies en acier électro-zingué | | | | | | | |
| Douille à Trou Inox - DT.I  | Référence | DT12I | DT16I | DT20I | DT24I | DT30I | | |
| | ØD (mm) | 15 | 21 | 27 | 31 | 39,5 | | |
| | H (mm) | 40 | 54 | 69 | 78 | 103 | | |
| | ØF (mm) | 8 | 13 | 15,5 | 18 | 22,5 | | |
| | E (mm) | 22 | 27 | 35 | 43 | 56 | | |
| Douille à Trou à bout Plat - DTP  | Référence | DTP12 | DTP16 | DTP20 | DTP24 | DTP30 | | |
| | ØD (mm) | 15 | 21 | 27 | 31 | 39,5 | | |
| | H (mm) | 60 | 80 | 95 | 100 | 135 | | |
| | ØF (mm) | 10 | 13 | 15 | 18 | 22,5 | | |
| | E (mm) | 22 | 27 | 35 | 53 | 56 | | |
| Les douilles sont fournies en acier électro-zingué | | | | | | | | |